# CHECKLIST DE
# FECHAMENTO DE SEMESTRE

PROFESSORA Denise

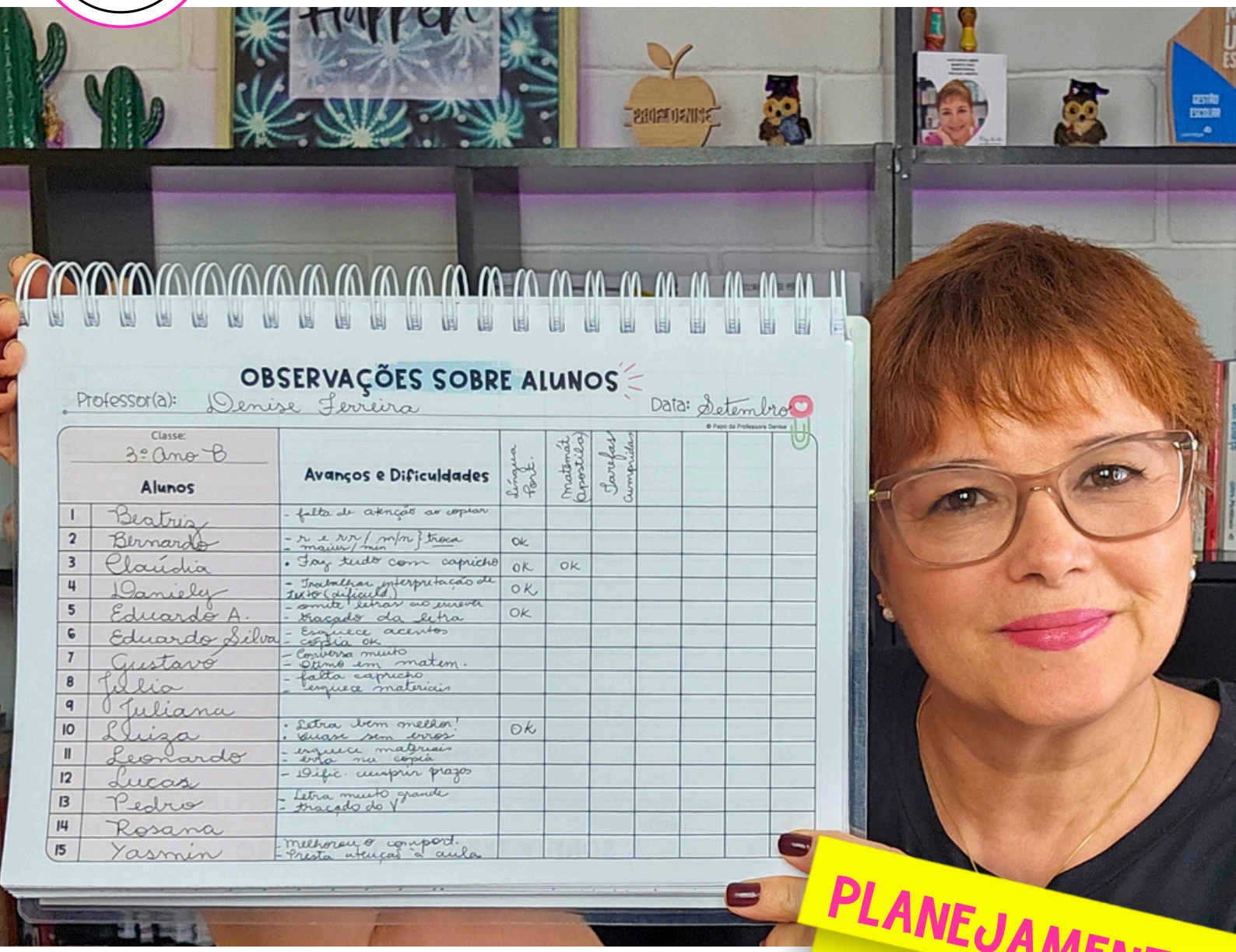


PLANEJAMENTO DE AULA

**PRA VOCÊ CHEGAR AO FIM DO SEMESTRE SEM VIRAR NOITES E CHEGAR CANSADA NAS FÉRIAS**

© Papo da Professora Denise | http://www.papodaprofessoradenise.com.br/loja

# obrigada

## POR BAIXAR MEU ARQUIVO!

Espero que esse material te ajude a deixar suas aulas mais leve e tranquilas! ✨

Criei com **muito carinho** pensando em facilitar seu trabalho e ajudar no seu sucesso!

Com carinho,

*Professora Denise Ferreira*

## QUERO VER VOCÊ BRILHAR NA ESCOLA PROFE! ✨

---

**CLICA PRA VISITAR MINHA LOJA DE MATERIAIS PEDAGÓGICOS:**

www.papodaprofessoradenise.com.br/loja

## ME ENCONTRE EM OUTRAS REDES!

@papodaprofessoradenise

@papodaprofessoradenise

Papo da Professora Denise

/papodaprofessoradenise

# Oi, Profe! Tudo bem?

Esse PDF é **um presente** meu pra te ajudar a chegar ao fim do semestre sem estar completamente exausta...

Organizei aqui um **passo a passo dividido em 4 movimentos**, com checklists pra marcar, a ordem certa de atacar cada parte do fechamento e um espaço pra você montar a sua agenda realista até as férias.

Tudo organizado para te **ajudar a dar um norte** e adaptar à sua realidade e começar a usar já nessa semana.

Boa Jornada!

Espero que esse material te ajude a deixar suas aulas mais leve e tranquilas! ✨

Criei com muito carinho pensando em **facilitar seu trabalho** e ajudar no seu sucesso!

**QUERO VER VOCÊ BRILHAR NA ESCOLA PROFE!**

Com carinho,

Professora Denise Ferreira

Professora Denise Ferreira | MBA Gestão Escolar USP | 28 anos de docência

**TEM MAIS MATERIAIS PEDAGÓGICOS AQUI:**

**www.papodaprofessoradenise.com.br/loja**

PROFESSORA Denise

**ME ENCONTRE EM OUTRAS REDES!**

@papodaprofessoradenise

@papodaprofessoradenise

Papo da Professora Denise

/papodaprofessoradenise

# Por que esse checklist existe

Fechar o semestre não pesa porque a gente é desorganizada. Pesa porque ninguém ensina a gente a organizar isso, e tudo chega junto:

a avaliação, o relatório de cada aluno, o conselho de classe, a devolutiva pra família, a sala pra arrumar antes das férias.

**A ideia desse checklist é simples:** desmembrar as tarefas de fechamento em **quatro movimentos,** na ordem certa, pra você fazer um pouco por vez, sem se esgotar.

**Marca cada tarefa concluída conforme for fazendo.**

Ver o que já ficou pronto também é uma forma de aliviar a cabeça Profe!

---

*Esse checklist acompanha o vídeo "Fechamento de Semestre Sem Sufoco" lá no canal.*

*Bom fechamento, Profe! — Professora Denise*

# O que fazer ainda hoje

**Não tente fazer tudo de uma vez. Faça só isto hoje:**

1. Separe as duas pilhas: o que é rápido e o que é pesado.
2. Marque na agenda o primeiro bloco de fechamento desta semana.

*Quando você dá o primeiro passo, o resto começa a andar!*

# 3 ciladas para evitar

Quando o fechamento começa organizado, alguns deslizes comuns somem sozinhos. Vale dar uma olhada nesses três:

1. **Atacar o prazo mais próximo primeiro.** O urgente costuma ser rápido. Comece pelo pesado, mesmo que o prazo esteja mais longe.
2. **Deixar o relatório pra escrever tudo de uma vez.** Sem informação registrada, ele vira uma montanha. Reúna o que você já tem antes de se sentar pra escrever.
3. **Contar com o tempo que vai sobrar.** Não sobra. Bloqueie o tempo na agenda, ou a rotina engole.

Quer registrar o desenvolvimento dos seus alunos o ano todo, pra nunca mais travar na hora do relatório?

Dá uma olhada no Caderno de Registros de Observações e na Planilha de Devolutivas lá na loja.

São os materiais que eu uso pra manter tudo organizado sem esforço.

[papodaprofessoradenise.com.br/loja](papodaprofessoradenise.com.br/loja)

# Movimento 1 — Comece pelo que pesa mais

A gente tem o costume de atacar o prazo mais próximo, mas o que vence amanhã costuma ser rápido.

O que pesa de verdade, o que tira o sono, é o relatório, é pensar em cada criança.

Esse é o que merece começar primeiro, mesmo com prazo mais longe, feito aos poucos.

- ☐ Listei tudo o que preciso fechar até o fim do semestre
- ☐ Separei essa lista em duas pilhas: o que é rápido e o que é pesado
- ☐ Identifiquei qual é a tarefa mais pesada (a que mais me preocupa)
- ☐ Comecei a tarefa mais pesada, mesmo que só um pedacinho
- ☐

## Movimento 2

## — O relatório se escreve o ano todo

Na hora de escrever, o que trava a gente não é a falta de palavra bonita, é a falta de informação.

Quando você anota ao longo do caminho, o relatório no fim deixa de ser criação do zero e vira organização do que você já tem.

- ☐ Reuni os registros que já tenho de cada aluno (cadernos, anotações, avaliações)
- ☐ Anotei o que lembro de momentos marcantes de cada criança neste semestre
- ☐ Defini um lugar único pra registrar observações daqui pra frente
- ☐ Escrevi os relatórios das crianças que tenho mais informação primeiro
- ☐
- ☐

# Movimento 3

## — Separe o que é seu do que é da escola

No fim do semestre, todo prazo parece teu. Mas tem coisa que depende só de você e tem coisa que depende da escola.

Quando você separa, para de se cobrar por aquilo que não está na tua mão.

**Preenche aqui para enxergar com clareza:**

| O QUE DEPENDE SÓ DE MIM | O QUE DEPENDE DA ESCOLA |
|---|---|
| | |

- ☐ Confirmei a data do conselho de classe com a coordenação
- ☐ Conferi os prazos e modelos que a escola pede (fichas, relatórios, notas)
- ☐ Marquei o que posso adiantar agora, sem depender da escola
- ☐

# Movimento 4

## — Bloqueie o tempo antes que ele evapore

Não adianta saber o que precisa fazer se você não reserva quando vai fazer, porque a rotina engole qualquer tempo livre. Trate esse tempo como compromisso, não como sobra.

**Minha agenda de fechamento desta semana:**

| DIA E HORÁRIO | O QUE VOU FECHAR NESSE BLOCO |
|---|---|
| | |
| | |
| | |
| | |
| | |
| | |
| | |
| | |
| | |
| | |
| | |
| | |
| | |
| | |
| | |
| | |
| | |
| | |
| | |

- ☐ Marquei na agenda os blocos de fechamento desta semana
- ☐ Tratei esses blocos como compromisso (não como 'se sobrar tempo')
- ☐ Avisei em casa/na escola que esses horários estão reservados

# A CRIADORA DESTE MATERIAL

## De Professora para Professores!

### Olá! Sou a Professora Denise!

Sou Pedagoga e especialista em **Gestão Escolar pela USP**, com publicações em congressos da Faculdade de Educação da **UNICAMP.**

Atuo há mais de 38 anos na educação, com foco em ensinar com afeto, escuta e intencionalidade.

Foi dessa trajetória que nasceu o **Papo da Professora Denise**, um espaço que inspira, apoia e transforma a prática pedagógica com conteúdos que unem qualidade, leveza e conexão com a realidade da escola.
**Meu objetivo é facilitar a rotina de quem educa**, sem abrir mão da qualidade de ensino e do propósito de transformar vidas!

### Minha missão e experiência

Hoje, o **Papo da Professora Denise** conecta mais **de 1,8 milhão de educadores** em diferentes plataformas, sempre com o mesmo propósito: ajudar você a educar com mais sentido, estratégia e leveza.

Sigo criando todos os dias, com o mesmo **amor pela educação** que me acompanha desde o primeiro dia em sala de aula.

Obrigada por fazer parte dessa caminhada.
**Seja sempre bem-vinda(o)!**

- Mais de 5 mil professores capacitados em cursos, palestras e formações.
- Autora dos livros "50 Dinâmicas Testadas" e "30 Dinâmicas e Histórias para Reuniões de Pais".
- Criadora do Planner de Professor mais querido do Brasil.
- Mais de 156 mil materiais pedagógicos vendidos, impactando escolas por todo o Brasil e do mundo.
- Especialista em formações sobre metodologias ativas, habilidades socioemocionais e educação 5.0, com atuação presencial e online.

© Papo da Professora Denise | http://www.papodaprofessoradenise.com.br

ARQUIVO DIGITAL

# CADERNO DE REGISTROS

ARQUIVO **PDF** EDITÁVEL

**BAIXE AQUI**

- **SERVE PARA QUALQUER NÍVEL ESCOLAR.**
- **VALIOSO PRA REGISTRAR, EM UM SÓ LUGAR TUDO SOBRE O DESENVOLVIMENTO E INFORMAÇÕES DOS ALUNOS**
- **VEM UM PACOTE COM 7 ARQUIVOS DIGITAIS EM FORMATO PDF EDITÁVEIS PRONTOS PRA USAR.**

© Papo da Professora Denise | http://www.papodaprofessoradenise.com.br/loja

# SEM TEMPO PARA PLANEJAR?

E-BOOK **30 DINÂMICAS E HISTÓRIAS**

Para reunião de pais e professores

**CLICA AQUI PRA BAIXAR**

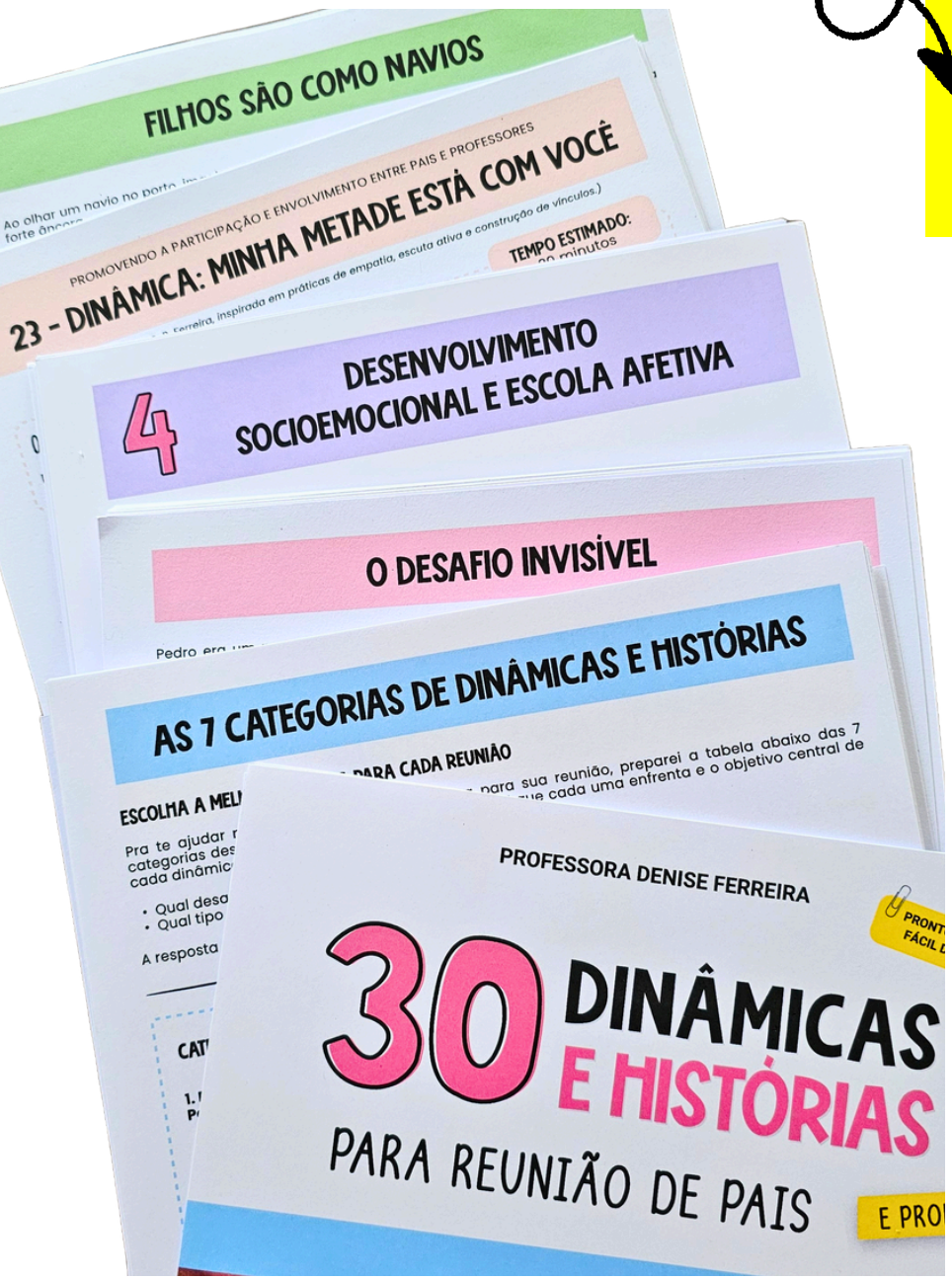


## AQUI TEM TUDO PRONTO PARA USAR!

- Material com **passo a passo completo** e sugestões claras pra te guiar na aplicação
- Vem **30 dinâmicas com 30 histórias** envolventes que combinam, todas fáceis de aplicar
- Tem adaptação de todas as dinâmicas para **usar com professores** em reuniões pedagógicas

© Papo da Professora Denise | http://www.papodaprofessoradenise.com.br/loja

LIVRO DIGITAL

# 50 DINÂMICAS TESTADAS

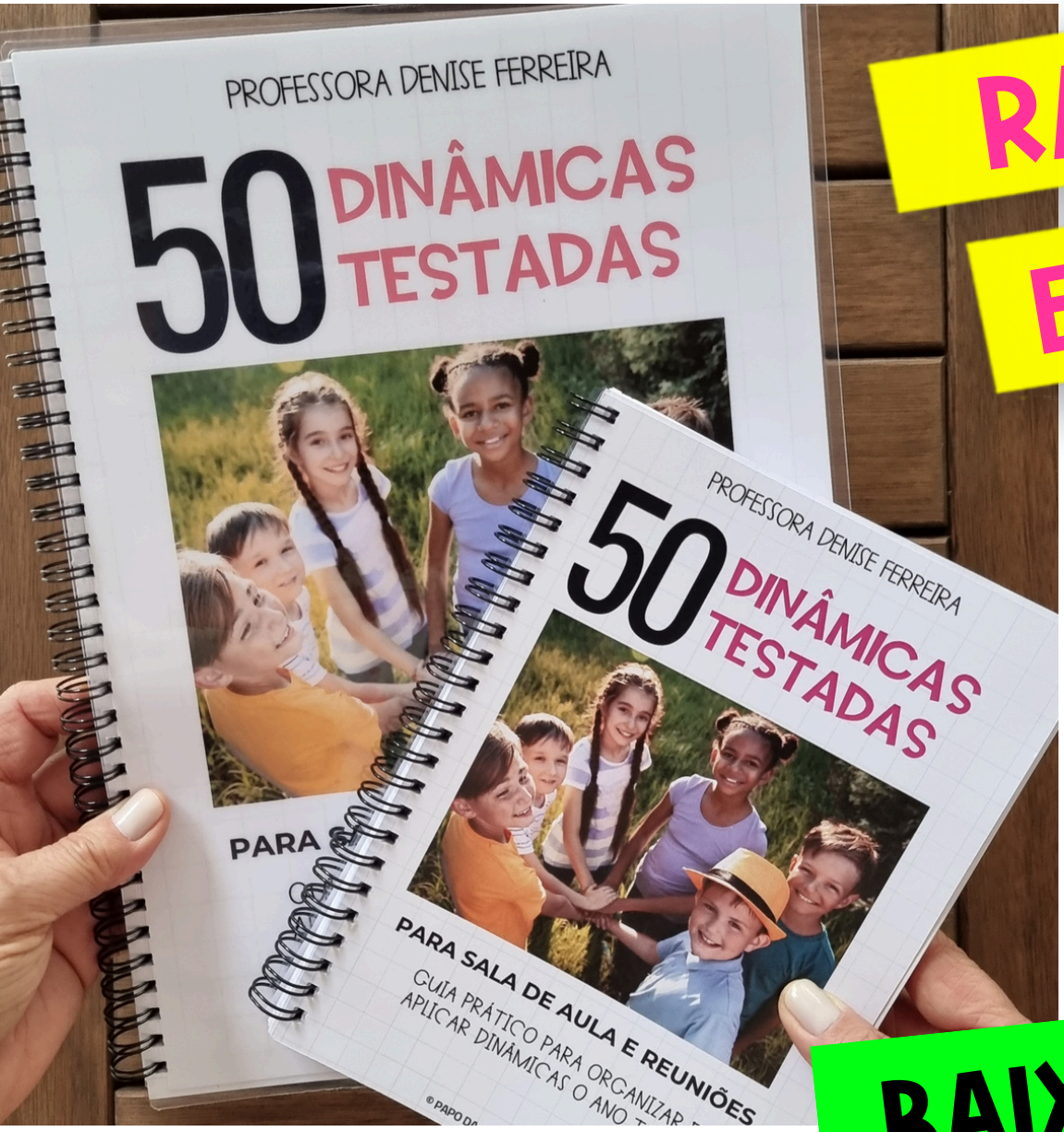


RÁPIDAS E FÁCEIS!

TEM ARQUIVO PDF

**BAIXE AQUI**

- **PARA DIFERENTES IDADES: DA ED.INFANTIL, FUNDAMENTAL 1 E 2, ENSINO MÉDIO E ADULTOS**
- **TODAS USAM POUCO OU NENHUM MATERIAL**
- **VOCÊ PODE USAR 2 POR SEMANA, E TERÁ DINÂMICAS DURANTE O ANO TODO!**

© Papo da Professora Denise | http://www.papodaprofessoradenise.com.br/loja

# AUTOAVALIAÇÃO DO ALUNO

## ARQUIVO DIGITAL EDITÁVEL

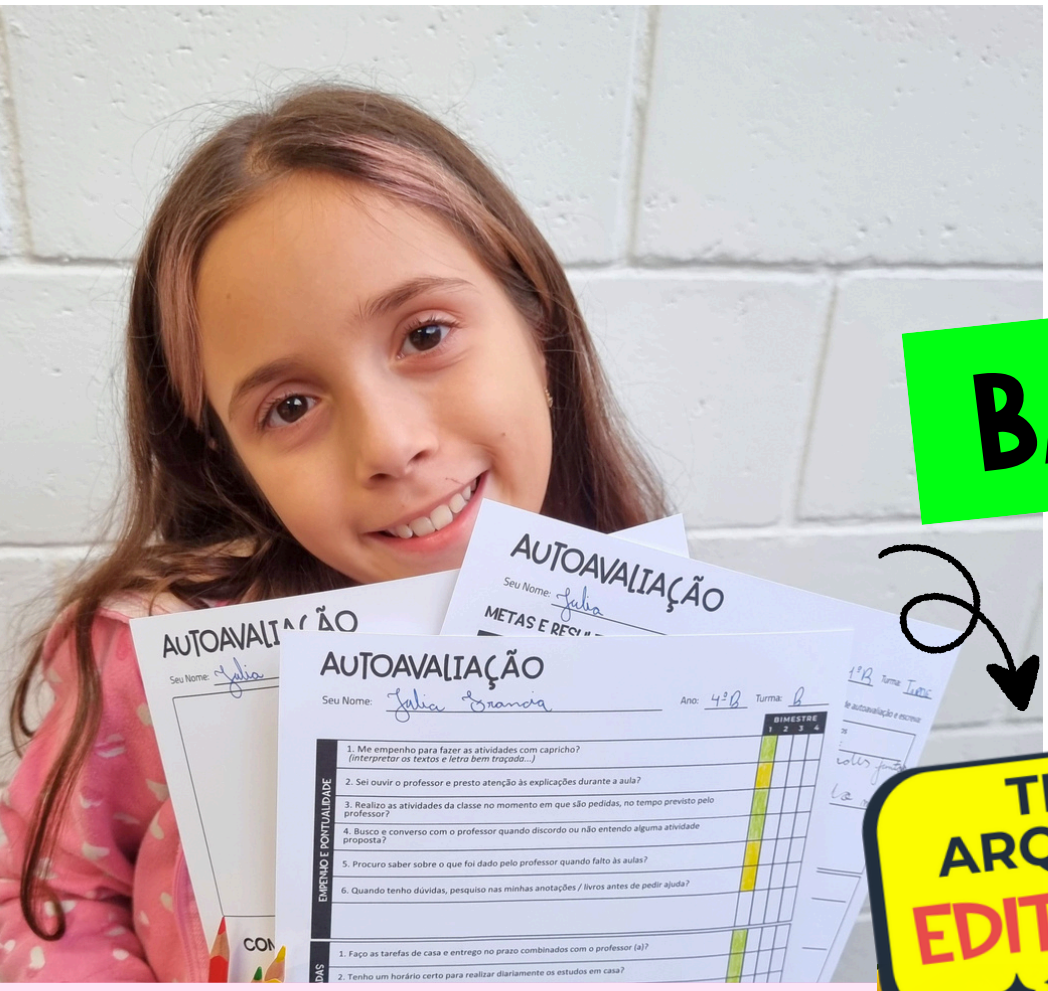


**BAIXE AQUI**

**TEM ARQUIVO EDITÁVEL**

- **USE PARA DIFERENTES IDADES: FUNDAMENTAL 1 E 2, ENSINO MÉDIO E ADULTOS**
- **BIMESTRAL E TRIMESTRAL**

Excelente para identificar dificuldades, reconhecer aprendizagens e **refletir sobre o próprio desempenho**.

**© Papo da Professora Denise**

http://www.papodaprofessoradenise.com.br/loja

# DINAMICA E DECORAÇÃO

# JUNTOS SOMOS OBRA PRIMA

**PERFEITA PARA CRIAR MEMÓRIAS POSITIVAS COM SUA TURMA E AJUDAR A TRABALHAR AS HABILIDADES SOCIOEMOCIONAIS!**




**BAIXE AQUI**

**TEM ARQUIVO PDF**

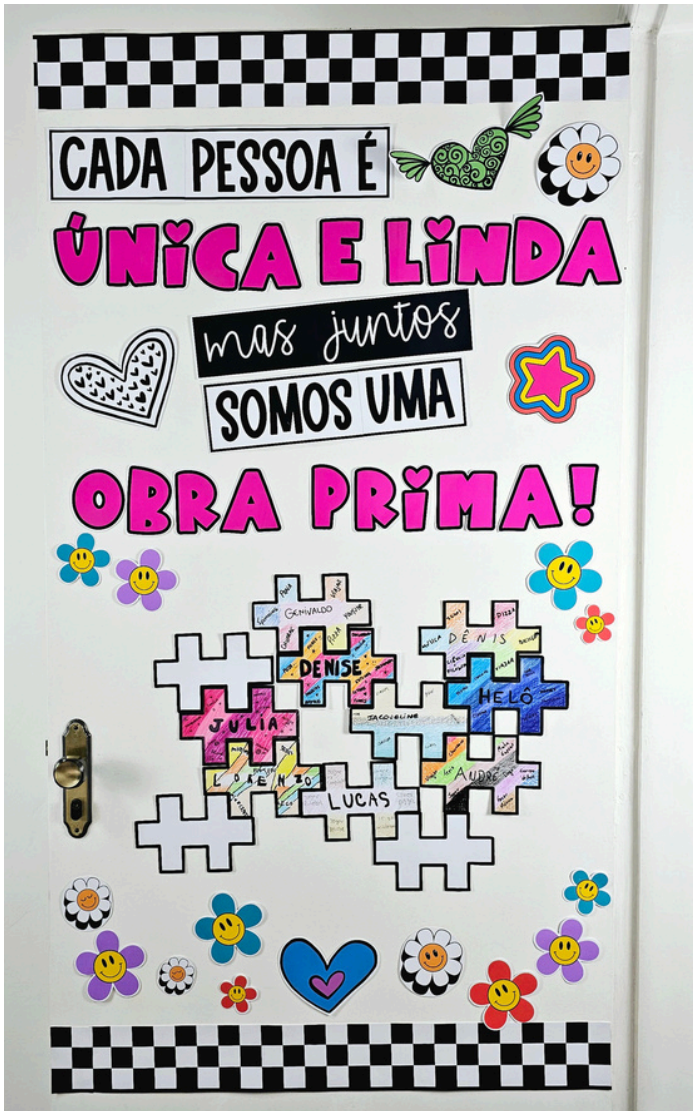


**DECORAÇÃO COM SIGNIFICADO PARA TRABALHAR AFETIVIDADE E VALORES DO GRUPO!**

© Papo da Professora Denise | http://www.papodaprofessoradenise.com.br/loja

# DECORAÇÃO PARA PORTA | PAINEL

# JUNTOS SOMOS INCRÍVEIS

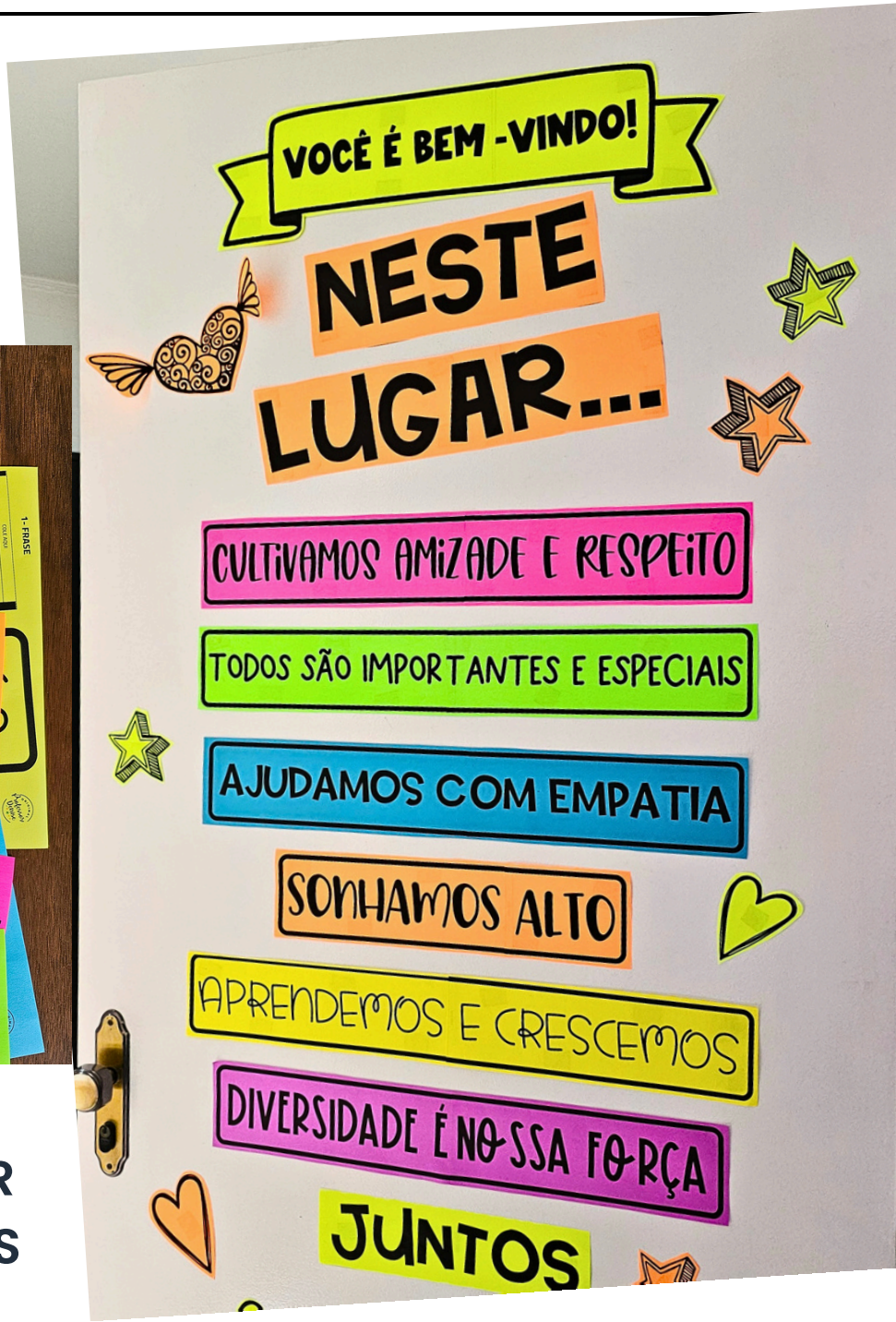


**PERFEITA PARA CRIAR MEMÓRIAS POSITIVAS COM SUA TURMA E AJUDAR A TRABALHAR AS HABILIDADES SOCIOEMOCIONAIS!**

**BAIXE AQUI**

ARQUIVO PDF

© Papo da Professora Denise | http://www.papodaprofessoradenise.com.br/loja